

# 株主優待申請マニュアル

STOCK CODE: 4784

**GMO**ADPARTNERS

2023年10月時点

## 株主優待申請に必要な情報

前回（2023年上期（2023年4月3日～2023年9月30日））  
株主優待にお申込みの場合は一部情報の入力が必要になります。

1

株主番号

2

郵便番号

3

電話番号

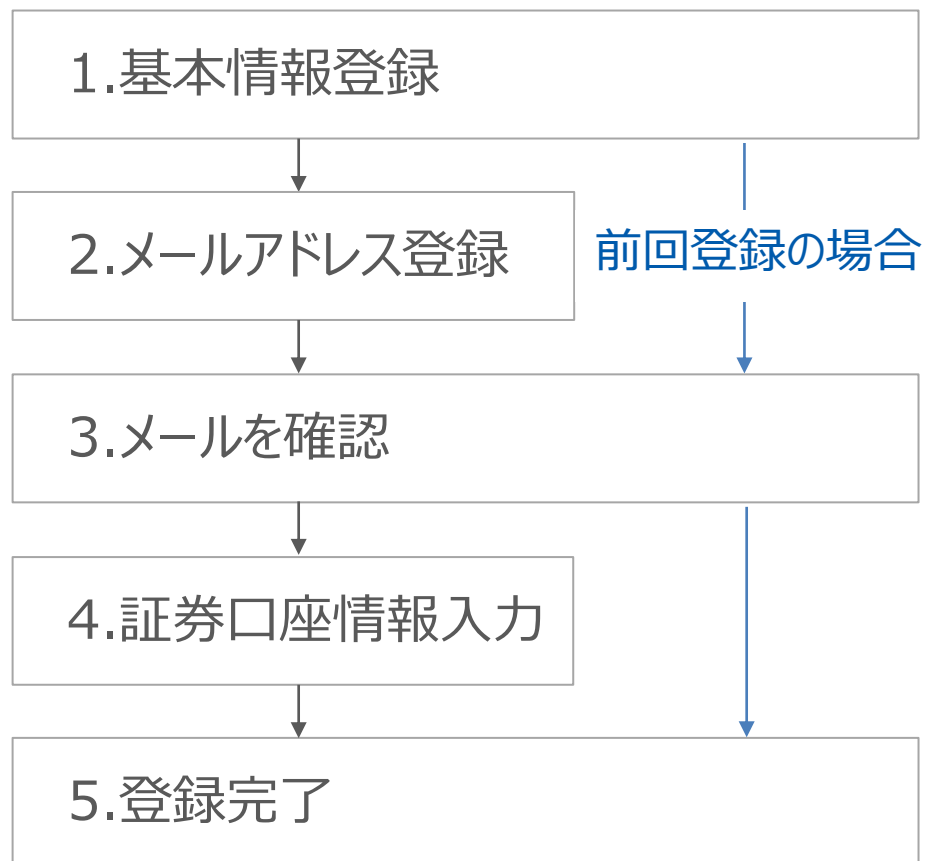
4

Eメールアドレス

5

GMOクリック証券のユーザーID

前回登録\*済みの場合は一部情報の入力が必要になります



## <参照ページ>

① 前回登録の場合

→ 4ページ～

② ①以外の場合

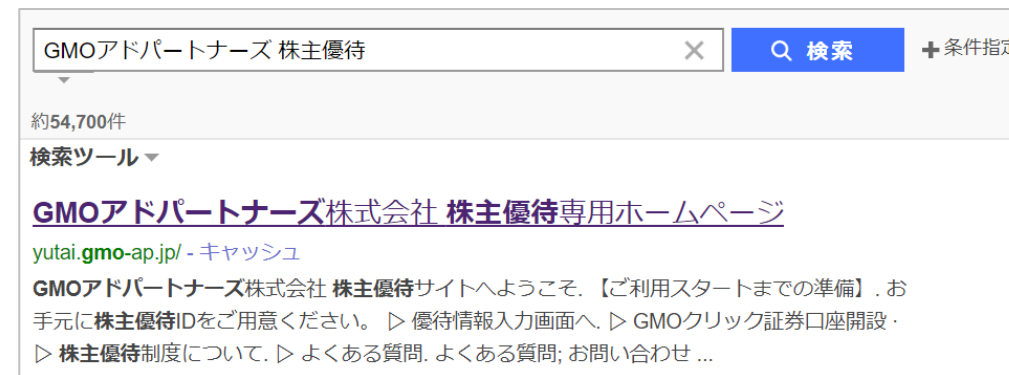
→ 12ページ～

\*前回登録 = 2023年上期（2023年4月3日～2023年9月30日）に株主優待にお申込みの場合

# ①前回登録済みの場合

2023年上期（2023年4月3日～2023年9月30日）に  
株主優待のお申込みをされている場合

インターネットで「GMOアドパートナーズ 株主優待」と検索  
→「GMOアドパートナーズ株式会社 株主優待専用ホームページ」をクリック



以下の方法でも当サイトに  
アクセスいただけます。

- URL (<https://yutai.gmo-ap.jp/>) を入力
- 二次元バーコードの読み取り  
携帯電話・スマートフォンで読み取ってください。



## 「優待情報入力画面へ」をクリック

GMOアドパートナーズ株式会社 株主優待サイトへようこそ

**GMO**ADPARTNERS

【ご利用スタートまでの準備】  
お手元に株主番号をご用意ください。

 株主優待申請マニュアル（手順書）.pdf

優待情報入力画面へ ➤

GMOクリック証券口座開設 ➤

株主優待制度について ➤

よくあるご質問 ➤

株主・投資家向け情報 ➤

## 株主番号と郵便番号を入力

お手元に

1. 株主番号(証券会社にご登録のもの)
2. 郵便番号(証券会社にご登録のもの)

株主番号がご不明の方は、トップページより、よくあるご質問をご確認ください。

以下の全ての項目を入力してください

株主番号 (証券会社にご登録のもの)	9桁の数字
郵便番号 (証券会社にご登録のもの)	7桁の数字

☒ 個人情報の取り扱い及び利用上の注意事項に同意する

- ・当株主優待は、株主ご本人様、期間中1回のみのご利用・適用とさせていただきます。
- ・株主番号は保有頂いている限り、永続的に株主優待申請に必要となります。取扱いには十分ご注意ください。
- ・不正なご利用があった場合にはご利用をお受けできない場合がございます。また、株主名義人様以外の利用によるトラブル等については当社では責任を負いかねます。
- ・入力していただいた情報については、当株主優待を実施するための限定された範囲内においてGMOインターネットグループ内に共有させていただく場合がございます。
- ・ご記入頂いた個人情報については、当社の[プライバシーポリシー](#)に基づいて、管理・運用させていただきます。

以上を同意の上、お進みください。

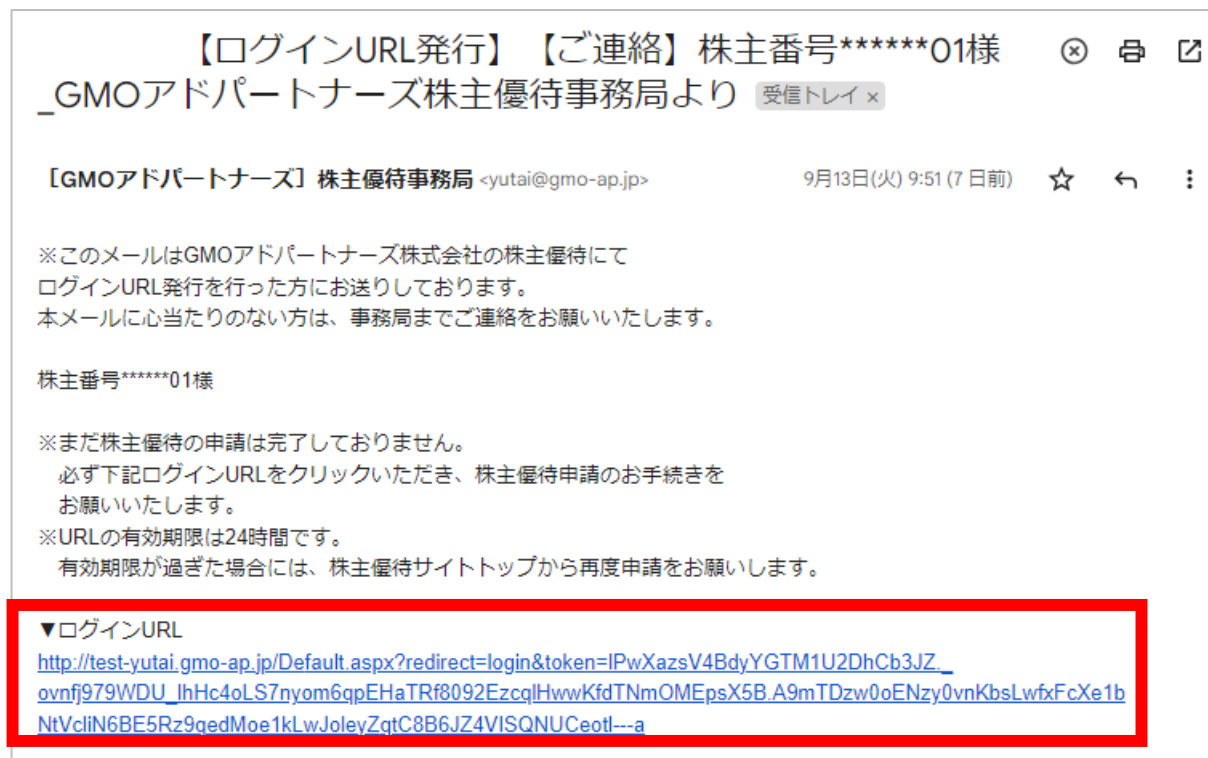
①株主番号と郵便番号を入力してください。

※株主番号は冒頭に0がつき、9桁となります。

②記入欄の下の利用上のご注意をご確認いただき、ご同意の上、ボックス部分をクリックしてください。

③[決定]ボタンを押してください。

## 登録済みのメールアドレスのメールを確認



①登録したメールアドレスのメールを開いてください。

②メール内にあるURLをクリックしてください。



# 口座情報が前回から変更がない場合は継続申請をしてください

【GMOアドパートナーズ株式会社 お申込状況】

株主優待のご利用をいただきまして、ありがとうございます。  
続いて利用されるサービスを選択してください。

株主情報（2021年12月末確定）

株主番号 : \*\*\*\*\*01

GMOクリック証券手数料手続き

はじめての方・前回の申込内容に変更がある方	前回からの登録情報に変更がない方
<input type="button" value="新規で申請する"/>	<input type="button" value="前回と同じ内容で申請する"/>

「前回と同じ内容で申請する」をクリックしてください。

※株主様名義や電話番号に変更がある場合は、「新規で申請する」をクリックし、利用情報を入力してください。

## 継続申請の確認

### 継続お申し込みの確認

株主優待のお申し込みはまだ完了していません。

入力された内容に間違いがないかご確認ください。  
こちらで宜しければ決定をクリックして次に進んでください。

お申込み優待サービス	クリック証券手数料キャッシュバック
GMOクリック証券ユーザーID	11(下2桁)

◀ 戻る

決定 ▶

継続での申請を行う場合は、  
「決定」をクリックしてください。

## 株主優待の申請完了

株主番号入力 > メール認証 > **申込状況**

### 【GMOアドパートナーズ株式会社 お申込状況】

株主優待のご利用をいただきまして、ありがとうございます。  
期間内に申請すべきサービスはすべて受付けました。

株主情報（2021年12月末確定）

株主番号 : \*\*\*\*\*01

GMOクリック証券手数料手続き

2022年08月01日に申請が完了しました。

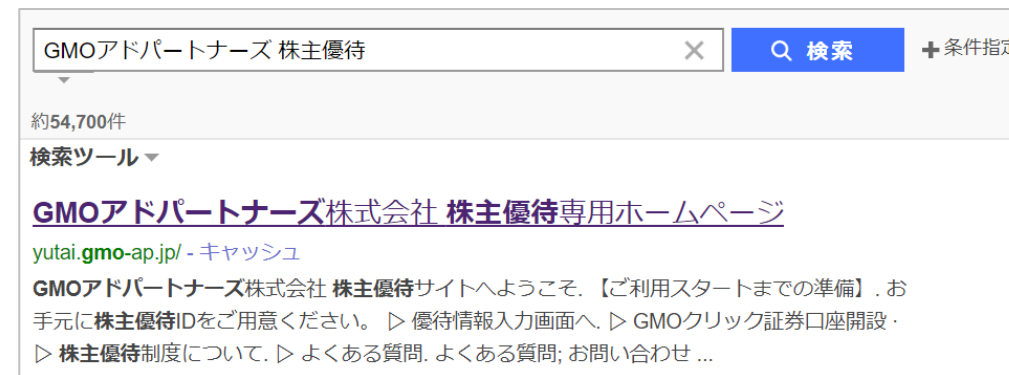
こちらの画面が表示されたら申請のお手続きは完了です。

ご登録のメールアドレスに申請受付のメールが送信されます。

## ②前回登録されていない場合

2023年上期（2023年4月3日～2023年9月30日）に  
株主優待のお申込みをされていない場合

インターネットで「GMOアドパートナーズ 株主優待」と検索  
→「GMOアドパートナーズ株式会社 株主優待専用ホームページ」をクリック



以下の方法でも当サイトに  
アクセスいただけます。

- URL (<https://yutai.gmo-ap.jp/>) を入力
- 二次元バーコードの読み取り  
携帯電話・スマートフォンで読み取ってください。



## 「優待情報入力画面へ」をクリック

GMOアドパートナーズ株式会社 株主優待サイトへようこそ

**GMO**ADPARTNERS

【ご利用スタートまでの準備】  
お手元に株主番号をご用意ください。

 株主優待申請マニュアル（手順書）.pdf

優待情報入力画面へ ➤

GMOクリック証券口座開設 ➤

株主優待制度について ➤

よくあるご質問 ➤

株主・投資家向け情報 ➤

## 株主番号と郵便番号を入力

お手元に

1. 株主番号(証券会社にご登録のもの)
2. 郵便番号(証券会社にご登録のもの)

株主番号がご不明の方は、トップページより、よくあるご質問をご確認ください。

以下の全ての項目を入力してください

株主番号 (証券会社にご登録のもの)	9桁の数字
郵便番号 (証券会社にご登録のもの)	7桁の数字

☒ 個人情報の取り扱い及び利用上の注意事項に同意する

- ・当株主優待は、株主ご本人様、期間中1回のみのご利用・適用とさせていただきます。
- ・株主番号は保有頂いている限り、永続的に株主優待申請に必要となります。取扱いには十分ご注意ください。
- ・不正なご利用があった場合にはご利用をお受けできない場合がございます。また、株主名義人様以外の利用によるトラブル等については当社では責任を負いかねます。
- ・入力していただいた情報については、当株主優待を実施するための限定された範囲内においてGMOインターネットグループ内に共有させていただく場合がございます。
- ・ご記入頂いた個人情報については、当社の[プライバシーポリシー](#)に基づいて、管理・運用させていただきます。

以上を同意の上、お進みください。

①株主番号と郵便番号を入力してください。

※株主番号は冒頭に0がつき、9桁となります。

②記入欄の下の利用上のご注意をご確認いただき、ご同意の上、ボックス部分をクリックしてください。

③[決定]ボタンを押してください。

## メールアドレスを入力

### 【初回メールアドレスの登録】

メールアドレスの登録を行ってください

以下の項目を入力してください

メールアドレス	使用可能なメールアドレス
---------	--------------

#### 注意事項

- ・株主様ご本人のメールアドレスのご登録をお願いいたします。
- ・次回以降ログインの際はこちらにご入力頂いたメールアドレス宛にログインURLを発行いたします。

◀ 戻る

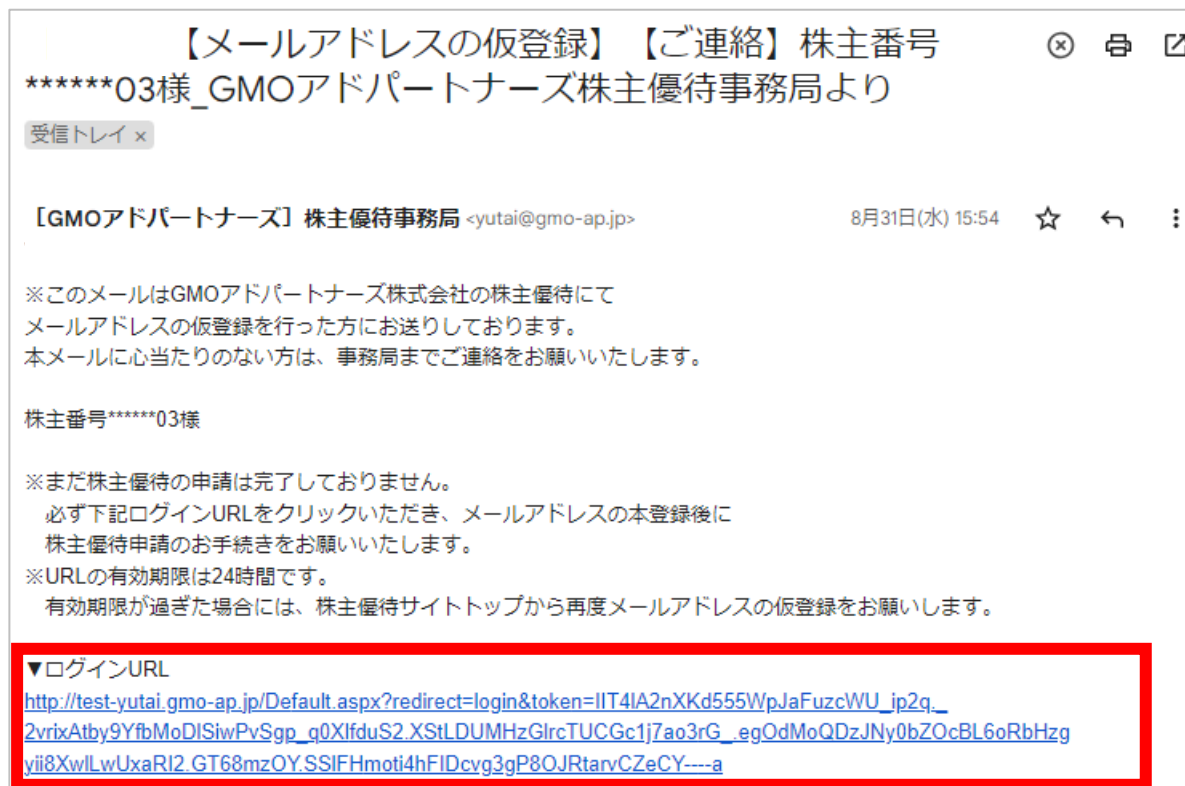
送信する ▶

①メールアドレスを入力してください。

②「送信する」を押してください。



## 入力したメールアドレスのメールを確認



①登録したメールアドレスのメールを開いてください。

②メール内にあるURLをクリックしてください。

## メールアドレスの登録完了

**【メールアドレス登録完了】**

メールアドレスの登録が完了しました。

注意事項

次回以降の株主優待サイトへのログインの際は今回登録したメールアドレス宛にログインURLを発行します。

優待申請画面へ ➔

〔優待申請画面へ〕 をクリックしてください。

## 新規申請登録に進む

株主番号入力
>
メール認証
>
**優待選択**

**【GMOアドパートナーズ株式会社 お申込状況】**

株主優待のご利用をいただきまして、ありがとうございます。  
続いて利用されるサービスを選択してください。

株主情報（2021年12月末確定）

株主番号 : \*\*\*\*\*03

GMOクリック証券手数料手続き

まだお申込が完了していません

新規で申請する

〔新規で申請する〕 をクリックしてください。

# GMOクリック証券の口座情報を入力

## 【サービス利用情報入力】

以下の全ての項目を入力してください

株主様名義

例)株主 優待

GMOクリック証券ユーザーID※

GMOクリック証券発行のユーザーID

生年月日

西暦 ---- 年 -- 月 -- 日

電話番号

半角数字

※GMOクリック証券のユーザーIDはログイン名とは異なりますのでご注意ください。ユーザーIDは、GMOクリック証券より郵送した「口座開設手続完了のご案内」または、「口座情報のご案内」メールに記載されています。ユーザーIDがご不明な場合は、[こちら](#)をご覧ください。

< 戻る

決定 >

①株主様名義やGMOクリック証券ユーザーIDなど口座情報を入力

② 「決定」 をクリックしてください。

## GMOクリック証券の口座情報を入力

### 【入力情報の確認】

入力された内容に間違いがないかご確認ください。  
こちらで宜しければ決定をクリックして次に進んでください。

以下の項目を確認してください

株主様名義	:	ご入力情報が 表示されるので ご確認ください
GMOクリック証券ユーザーID	:	
生年月日	:	
電話番号	:	

< 戻る

決定 >

ご入力いただいた情報が正しいかご確認ください。  
いただき、[決定] をクリックしてください。

※修正が必要な場合は[戻る] をクリックし、正しい情報を入力してください。

## 株主優待の申請完了

株主番号入力 > メール認証 > **申込状況**

### 【GMOアドパートナーズ株式会社 お申込状況】

株主優待のご利用をいただきまして、ありがとうございます。  
期間内に申請すべきサービスはすべて受付しました。

株主情報（2021年12月末確定）

株主番号 : \*\*\*\*\*03

GMOクリック証券手数料手続き

2022年08月01日に申請が完了しました。

こちらの画面が表示されたら申請のお手続きは完了です。

ご登録のメールアドレスに申請受付のメールが送信されます。